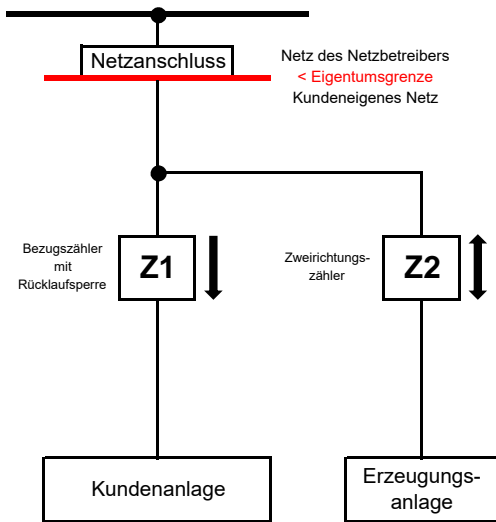




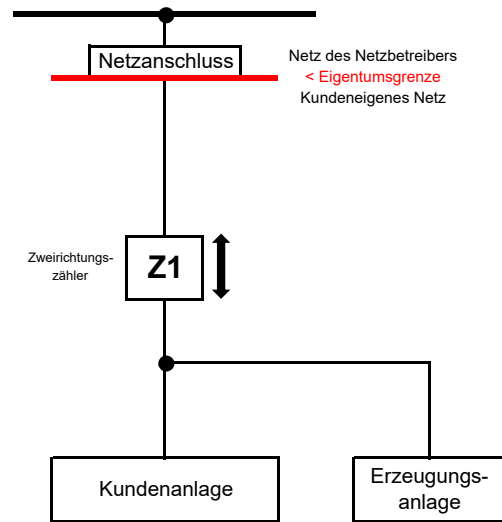
Messkonzept Nr. 1

Volleinspeisung



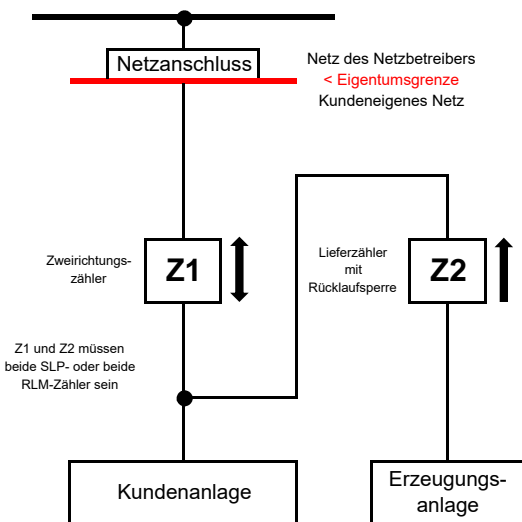
Messkonzept Nr. 2

Überschusseinspeisung



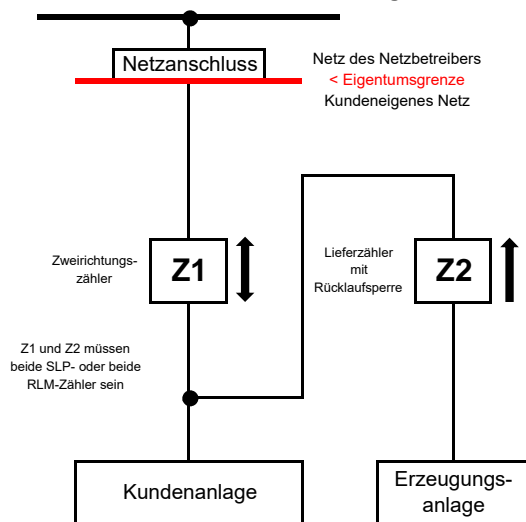
Messkonzept Nr. 3

PV-Selbstverbrauch



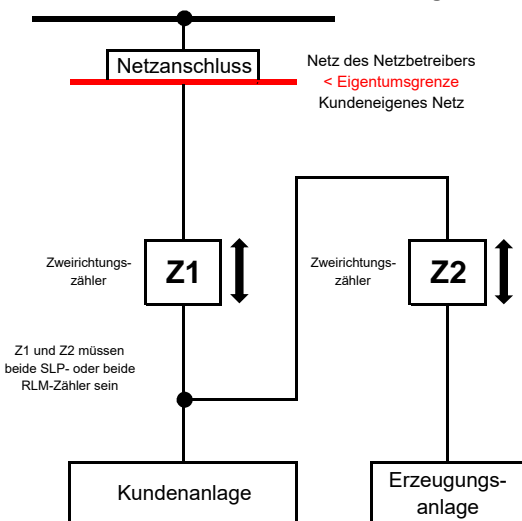
Messkonzept Nr. 4

KWK-Untermessung



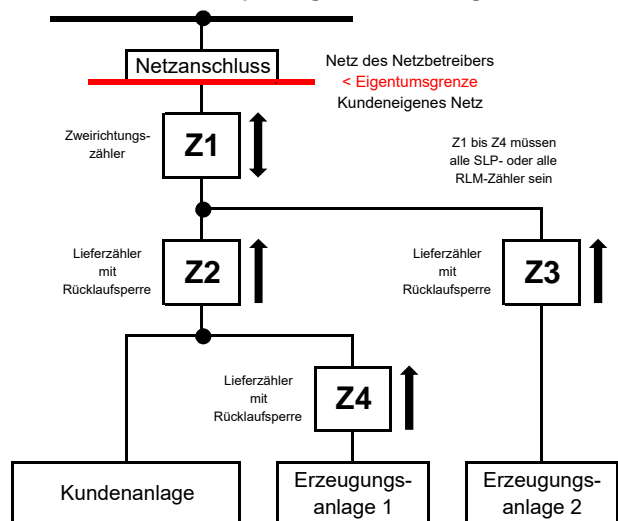
Messkonzept Nr. 5

kaufmännisch-bilanzielle Weitergabe

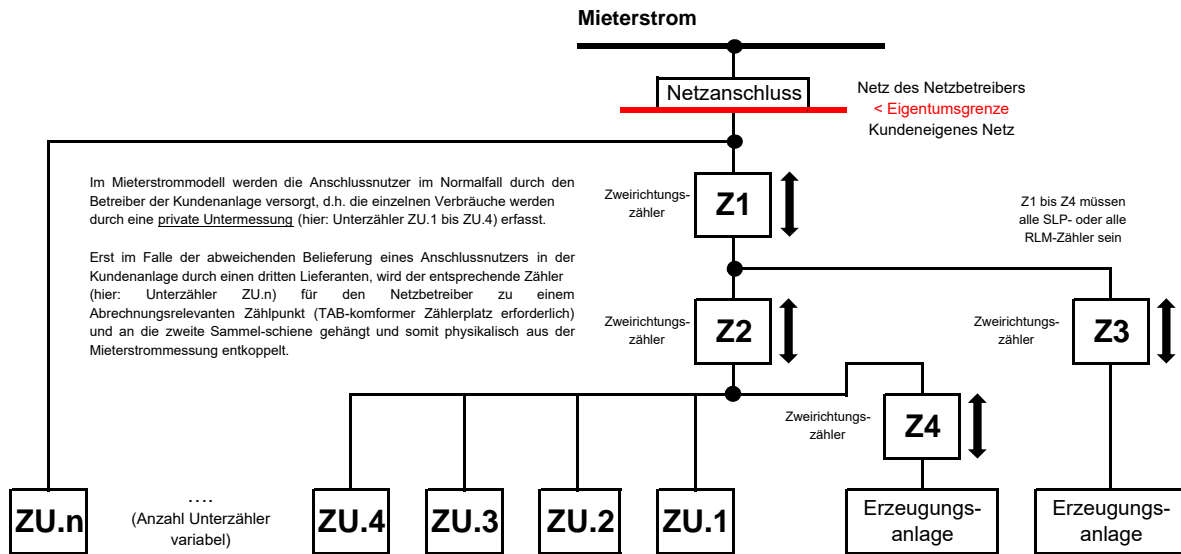


Messkonzept Nr. 6

Überschusseinspeisung mehrerer Energiearten

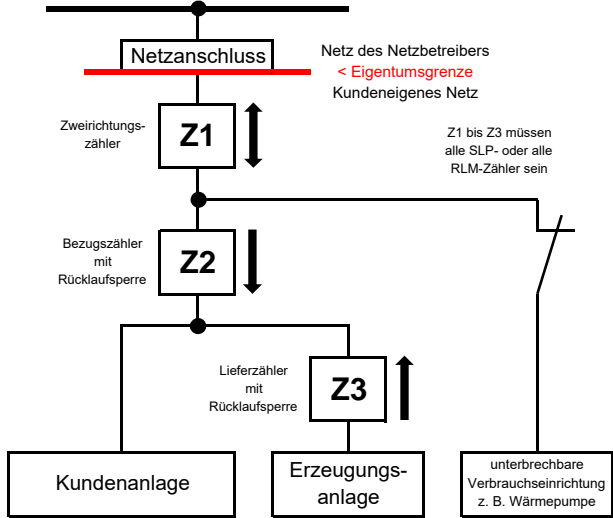


Messkonzept Nr. 7



Messkonzept Nr. 8

PV und unterbrechbare Verbrauchseinrichtungen



bitte zutreffendes Messkonzept ankreuzen

Messkonzept 6, 7 und 8 nur in Absprache und mit der Genehmigung des Netzbetreibers

Sollte die tatsächliche Messanordnung keinem der Messkonzepte dieser Übersicht entsprechen, so ist die reale Situation auf einem separatem Blatt darzustellen und dieses beizufügen.

Betreiber der Anlage _____

Standort der Anlage _____

Ort, Datum _____

Stempel und Unterschrift
des eingetragenen Elektroinstallationsunternehmens

Datenschutzerklärung / Vordrucke unter www.stadtwerke-service.de
 Im Auftrag von Stadtwerke Willich GmbH und Stadtwerke Meerbusch GmbH
 Rückfragen unter einspeiser@stm-stw.de