
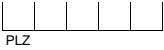
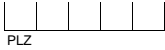


Anschlussanfrage einer Eigenerzeugungsanlage

für den Parallelbetrieb mit dem Netz der Stadtwerke Service Meerbusch Willich GmbH & Co. KG

Durch Servicegesellschaft auszufüllen:		Posteingang
 Vorgangs-Nummer		
(Nachstehende Angaben bitte in <u>D r u c k s c h r i f t</u> ausfüllen)		
Anlagenbetreiberin / Anlagenbetreiber		Errichter der Anlage
Straße und Haus-Nr.  PLZ Ort		Straße und Haus-Nr.  PLZ Ort
Tel.-Nr. / E-Mail-Adresse		Tel.-Nr. / E-Mail-Adresse:
Angaben zum Anschlussort _____ Straße und Hs.-Nr. ansonsten Flur und Flurstück Ortsteil		
Katasterplan mit Grundstücksgrenzen und Aufstellungsort der Eigenerzeugungsanlage bitte beifügen!		
Angaben zur geplanten Anlage gemäß Erneuerbaren-Energie-Gesetz (EEG)		
<input type="checkbox"/> Solar-Strahlungsenergie an oder auf Gebäude	<input type="checkbox"/> Solar-Strahlungsenergie als Freiflächenanlage	<input type="checkbox"/> Windenergie
<input type="checkbox"/> Biomasse	<input type="checkbox"/> eingesetzter Brennstoff _____	
Angaben zur geplanten Anlage gemäß Kraft-Wärmekopplungs-Gesetz (KWKG)		
<input type="checkbox"/> mit Gas	<input type="checkbox"/> mit Öl	<input type="checkbox"/> mit _____
Verwendung		
<input type="checkbox"/> mit Eigenverbrauch	<input type="checkbox"/> ohne Eigenverbrauch	
Am angegebenen Standort befinden sich		
<input type="checkbox"/> zurzeit keine weiteren Erzeugungsanlagen		
<input type="checkbox"/> zurzeit befinden weitere Erzeugungsanlagen in Betrieb mit einer Gesamtleistung von _____		kW / kWp
<input type="checkbox"/> geplante neue Erzeugungsanlagen mit einer Gesamtleistung von _____		kW / kWp
Gesamtleistung:		_____ kW / kWp
<input type="checkbox"/> Es wird zudem ein Speicher errichtet.		
<input type="checkbox"/> Wärmepumpe vorhanden / geplant	<input type="checkbox"/> Nachtstromspeicher vorhanden	E-Mobilität vorhanden / geplant
Die Anfragen für Wärmepumpe und E-Mobilität finden Sie ebenfalls auf unserer Webseite. Diese senden Sie bitte an planung-ha@stm-stw.de		
Bemerkungen: _____		
Ansprechpartner bei Rückfragen: Hr. Sommer (DW-361) / Fr. Krause (DW-357) oder per Mail an einspeiser@stm-stw.de		
Ort / Datum _____	Unterschrift Anlagenbetreiberin / Anlagenbetreiber _____	